

Kit de Inicio



LibertàGià | Equipo Global
Afiliados Independientes

Versión 4.0

Benvenuto

Questo “kit di inizio” è stato fatto per gli Affiliati Indipendenti con l’unico fine di aiutare a creare un duplicato rapido ed effettivo del proprio negozio.

Otterrete tutto il necessario per proseguire in Libertàgìa, dato che è molto importante rivedere tutto il kit fino alla fine.

Segui tutti i passi ed inizia a generare gli ingressi che desideri.

NON DIMENTICARE DI INVIARE QUESTO KIT DI INIZIO A TUTTI I TUOI AFFILIATI

Indice

1. Primi passi

Caricare i documenti

Fare il lavoro quotidiano

Crea la tua squadra

2. Formazione

Canali di informazione

Conferenze online

3. Piano compensi

Piano compensi

Quanto si può guadagnare?

4. Utilizzo dei prodotti

Live in Box

5. FAQ

Domande frequenti

Primi passi

Caricare i documenti

Questo è il primo passo che dobbiamo fare una volta registrati in LibertàGià.

LibertàGià è una impresa internazionale e, per tanto, deve soddisfare le leggi che la regolano, una delle quali è che ogni persona registrata nel sistema deve essere una persona fisica e reale; per questo motivo, dobbiamo caricare i nostri documenti.

Altra ragione, è che perché fino a che non carichiamo i nostri documenti, non possiamo ritirare i nostri guadagni.

Alleghiamo un video-Tutorial Esplicativo del perché dobbiamo caricare i documenti ed in che modo va fatto

<https://www.youtube.com/watch?v=ekrEQEYVeTM>

Fare il lavoro quotidiano

LibertàGià ci ricompensa economicamente per la realizzazione di alcuni compiti che portano reddito all'impresa.

Per fare i lavori quotidiani, possiamo utilizzare i 7 giorni della settimana, però ne saranno pagati solo 5.

Per realizzare i compiti quotidiani occorre accedere alla sessione TASK dal menu a sinistra del nostro BackOffice.



Per conoscere in dettaglio come realizzare correttamente i compiti, accedere al Video-Tutorial dove viene spiegata in dettaglio la procedura

<https://www.youtube.com/watch?v=G4OoAwfHwgU>

Crea la tua Squadra

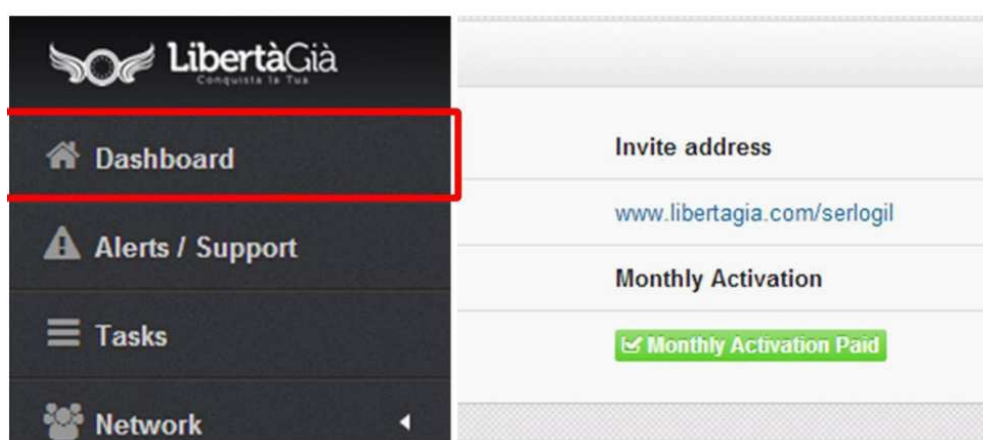
Come ben sapete, si possono ottenere maggiori guadagni invitando amici e conoscenti ad aderire a LibertàGià.

Mostriamo i passi necessari alla creazione di una squadra:

Passo 1

Fornisci il tuo refflink alla persona interessata ad entrare nella tua Squadra.

Per farlo, vai nel tuo BackOffice, alla voce Dashboard; il refflink avrà il seguente formato www.libertagia.com<tu_o_nickname>



Passo 2

All'apertura del link viene richiesta conferma dello sponsor

LibertàGià

Confirm your sponsor

You are signing up in the network of **Francesca Dellarolle (dfpromotion)**. Confirm that the information is correct. Otherwise go to the correct link from your sponsor.

Cancel Confirm

Signup

Invited for:dfpromotion (Francesca)

Name

Number Of Identification Document

Nickname

E-mail

Password

5h2zye Security Code

Invite Link: libertagia.com/

Confirm E-mail

Repeat Password

LibertàGià is in beta (start-up) stage. We are a... and in the development process, team... and innovative ideas. With the help of... have an expectation of exponential growth. During the registrations should be reported... visiting... port/home. The company's official business... ducts and services are in Beta Site... communication purposes, not for... n. All information must be obtained... of communication. Information may change... without notice. Always update to latest version at www.libertagia.it. We appreciate your understanding and suggestions. Together we will build reliable place.

Communications team
LibertàGià

Successivamente si prosegue con la compilazione, inserendo tutti i dati richiesti. **DATI REALI-PERSONE REALI**

Signup

Invited for:dfpromotion (Francesca)

NOME

COGNOME

NUMERO VOSTRO DOCUMENTO

DOVRETE CARICARE LO STESSO DOCUMENTO DI CUI AVETE INSERITO IL NUMERO

USERNAME

Invite Link: libertagia.com/USERNAME

VOSTRA MAIL

CONFERMA MAIL

Password

Repeat Password

5h2zye Security Code

SUBMIT

In full possession of my faculties, and the full exercise of my civil rights, of their own free will, in accordance with the Civil Code, through the present TERM COMMITMENT AND ASSOCIATION, having been introduced to the "patch releases Gia" by another person already lawfully associated, authorized and active, I have come to declare interest in being sponsored by that associated to submit my membership to free gia, and thus aight and declare my conviction and free will to be admitted as an Associate LibetàGià.

Formazione

Canali di informazione

Esistono diversi canali informativi accedendo ai quali si possono visionare video con informazioni rilevanti su Libertàgìa e tutto quello che concerne.

Canale Ufficiale di Libertàgìa in YouTube <http://goo.gl/MX8btf>

Canale di Squadra Globale <http://goo.gl/3nml9a>

Una parte molto importante della nostra comunità sono i Gruppi di Facebook sui quali pubblichiamo giornalmente tutte le novità e le notizie. Per questo motivo è di notevole importanza accedervi.

Gruppo Spagnolo <http://goo.gl/SVdV7S>

Gruppo Squadra Globale <http://goo.gl/oWx2PN>

NB: non si può accedere al gruppo di Squadra Globale, essendo un Gruppo segreto, senza invito. Dovete chiedere al vostro sponsor di invitarvi.

Conferenze online

Si realizzano conferenze online per la presentazione del sistema così come per risolvere i dubbi degli affiliati.

Durante queste conferenze si è soliti divulgare informazioni dell'ultima ora direttamente dalla compagnia.

Fate della partecipazione alle conferenze un'abitudine, almeno per un giorno a settimana. Invita anche la tua Squadra e le persone che chiedono di conoscere il sistema direttamente senza intermediari.

	Giorno	Ora	Argomento	Link di collegamento
Spagnolo	Martedì	17:00	Domande	http://login.meetcheap.com/conference,libertagia-hispano
	Mercoledì	21:00	Presentazione	
	Giovedì	02:00	Presentazione	
Inglese	Martedì	23:00	Presentazione	http://login.meetcheap.com/conference,67197967
Portoghese	Lunedì	0:00	Presentazione	http://login.meetcheap.com/conference,libertagiainternacional
	Martedì			
	Mercoledì			
	Giovedì			

Piano compensi













Bonus 1: Compiti quotidiani

Questo è il primo modo di guadagnare che ci offre libertà ed uno dei più importanti, poiché solo realizzando i nostri compiti quotidiani per 5 giorni la settimana guadagneremo mensilmente in base al nostro pacchetto, come si può vedere dallo specchietto che segue:

 BRONCE Coste: GRATIS	 Ganancia 60 \$/Mes
 BOOSTER Coste: 399 \$	 Ganancia 100 \$/Mes
 PLATA Coste: 899 \$	 Ganancia 240 \$/Mes
 ORO Coste: 1.599 \$	 Ganancia 400 \$/Mes
 PLATINO Coste: 2.999 \$	 Ganancia 800 \$/Mes
 VISIONARIO Coste: 5.999 \$	 Ganancia 1.600 \$/Mes

Bonus 2: Inizio rapido

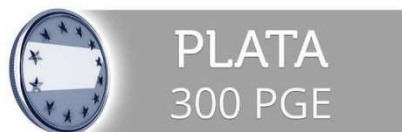
Questo è un bonus che ci verrà attribuito qualora un nostro affiliato diretto compri o faccia un upgrade. Dipenderà dal pacchetto che acquista o a cui fa l'upgrade la somma che ci verrà pagata dalla compagnia.

 BRONCE Coste: GRATIS	 BONO de: 0 \$
 BOOSTER Coste: 399 \$	 BONO de: 30 \$
 PLATA Coste: 899 \$	 BONO de: 70 \$
 ORO Coste: 1.599 \$	 BONO de: 100 \$
 PLATINO Coste: 2.999 \$	 BONO de: 200 \$
 VISIONARIO Coste: 5.999 \$	 BONO de: 300 \$

Bonus 3: Binario

Il binario è un bonus che ci viene calcolato e pagato tutti i giorni.

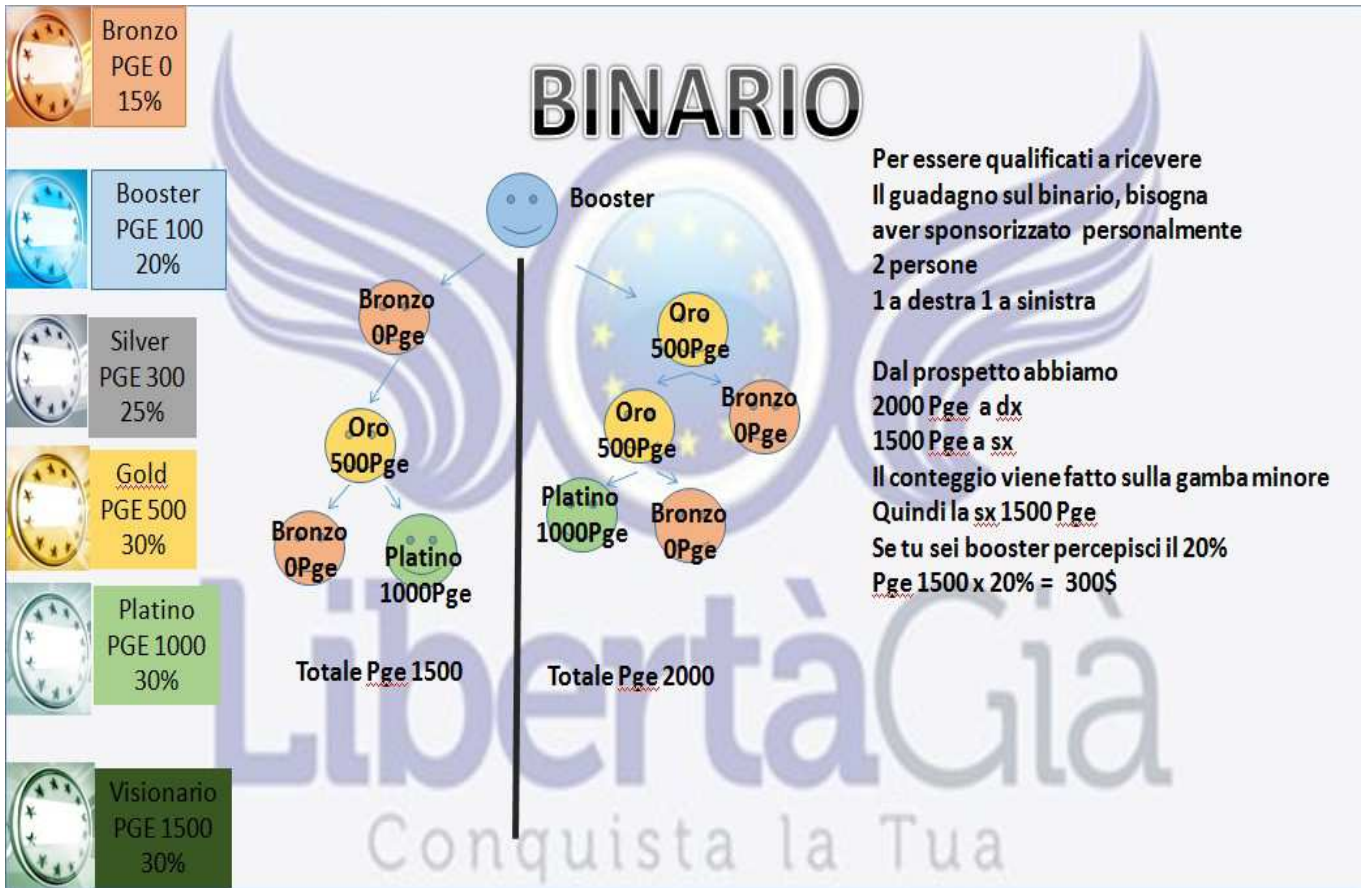
Ogni pacchetto a pagamento, quindi bronzo escluso, genera punti (PGE)



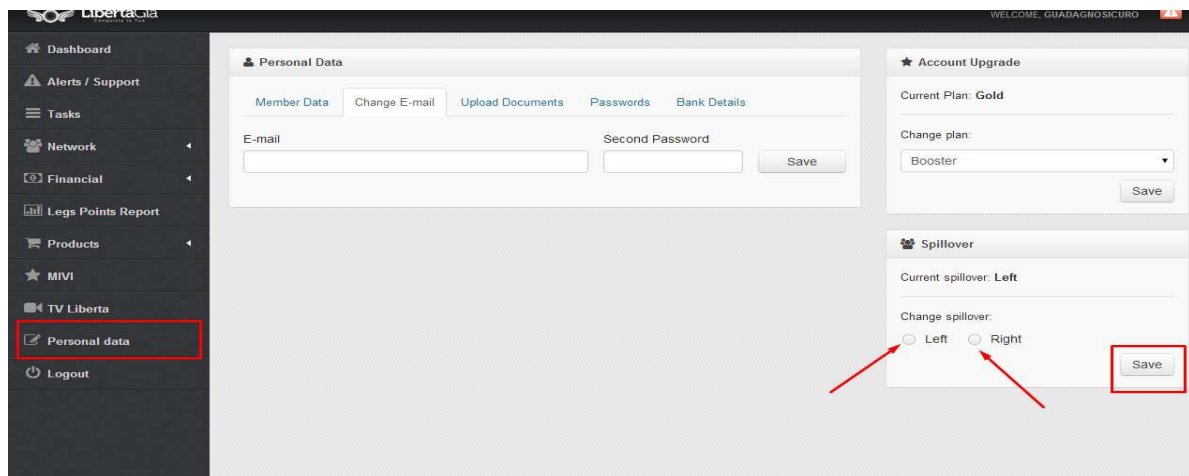
Come detto ogni giorno LG conteggia i PGE che abbiamo nella gamba dx e nella gamba sx; verrà pagata la gamba minore e la percentuale che andremo a percepire dipende dal tipo di pacchetto in nostro possesso.

Nell'immagine successivamente vediamo un esempio di guadagno binario.

Esempio di guadagno binario, tenendo presente che per ottenere questo bonus, bisogna aver sponsorizzato personalmente almeno 2 persone 1 a dx e 1 a sx.



Chiaramente più persone avremmo in struttura, più punti avremo e più alto sarà il bonus. Nella nostra struttura binaria potremmo avere persone provenienti da spillover, ovvero inserite dalle nostre upline, sarà possibile gestire e direzionare i propri ref.



Qui possiamo vedere un Video-Tutorial di formazione dove si può vedere un esempio esplicativo

<https://www.youtube.com/watch?v=QpFpxO7X3u4>

Bonus 4: Residuale dei Compiti

Questo bonus viene pagato ogni 15 del mese.

Ci verranno pagati un 1% o un 2% (dipende dal nostro pacchetto) di tutti i compiti che giornalmente i nostri affiliati compiono, all'interno del mese, fino alla 6° generazione.



Nel seguente quadro illustrativo si possono vedere i guadagni derivanti da ciascun affiliato nella nostra rete, fino alla 6° generazione; i guadagni dipendono da quale pacchetto hanno (ovvero la % è calcolata su quello che loro guadagnano mensilmente) e da quale pacchetto deteniamo noi.

TÚ ERES:			
POR CADA:		0,60 \$	1,20 \$
		1,00 \$	2,00 \$
		2,40 \$	4,80 \$
		4,00 \$	8,00 \$
		8,00 \$	16,00 \$
		16,00 \$	32,00 \$

Bonus 5: Residuale da attivazioni

Questo bonus viene pagato ogni 15 del mese.

Ci verranno pagati un 1% ad un 6% (dipende dal nostro pacchetto) di tutte le attivazioni mensili di tutti i nostri affiliati, fino alla 6° generazione.

L'attivazione mensile è una tassa che tutti devono pagare mensilmente alla compagnia. La cifra pagata ci verrà depositata nel balance "Captive" e potrà essere utilizzata per acquistare i nostri upgrade. Pertanto **IL DENARO NON VERRA' PERSO**.

Le percentuali di guadagni dipendono dal pacchetto posseduto.



I costi delle attivazioni mensili dipendono dal pacchetto posseduto.

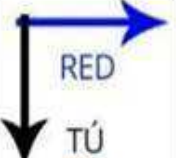














Quanto si può guadagnare?

Alla domanda “Quanto si può guadagnare in Libertà?”

dobbiamo rispondere che non ci sono limiti. Puoi guadagnare quanto vuoi, in relazione al tuo lavoro, sforzo e dedizione.

In questa immagine vediamo un riepilogo dei guadagni residuale (compiti e attivazioni mensili) che percepiamo per ogni utente presente nella nostra struttura fino alla 6° generazione.

						
	1,00	1,60	3,20	5,00	9,20	17,40
	1,40	2,20	4,00	6,00	10,40	18,80
	2,40	3,80	7,20	11,00	19,60	36,20
	2,80	4,40	8,00	12,00	20,80	37,60
	3,20	5,00	8,80	13,00	22,00	39,00
	3,60	5,60	9,60	14,00	23,20	40,40

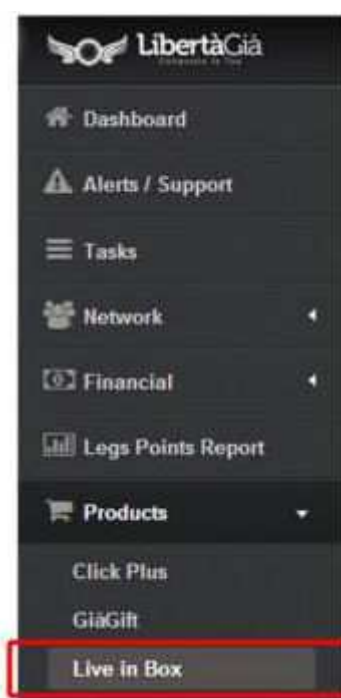
Utilizzo dei prodotti

Live in Box

Uno dei prodotti dell'Azienda è Live in Box, unito al Box Cloudper la conservazione in cloud dei nostri documenti.

Con il pacchetto bronzo otteniamo 10 GB di spazio per la conservazione; la capacità sarà aumentata man mano che si prosegue con gli upgrade ai pacchetti superiori.

Per accedere al proprio spazio cloud, basta andare sulla sezione Prodotti del Back Office e cliccare su Live in Box, come si può vedere dall'immagine.



Abbiamo, inoltre, un accesso al social network del Live in Box, con mille funzioni. Per accedere a questa piattaforma basta cliccare su <http://social.livebx.com/>

Occorre crearsi un nuovo account per accedere al social network; si raccomanda l'utilizzo degli stessi dati utilizzati per la registrazione in Libertàgià.

UTILIZZALO!!!

F.A.Q.

Domande frequenti

In questa ultima parte andiamo a rispondere alle domande più frequenti. Ulteriori domande vanno poste al proprio sponsor e guardando le Conferenze Online.

#1. Tutte le settimane mi sparisce il denaro dei compiti della settimana precedente. Perché?

Ogni lunedì/martedì, l'impresa sposterà il saldo della sezione "Tasks" nel tuo balance.

Pertanto, non preoccuparti quando vedi che il saldo dei compiti della settimana passata sono pari a 0.

Al termine della giornata li ritroverai nel Balance.

#2. Quanti giorni la settimana devo fare i compiti?

I compiti sono abilitati dal lunedì alla domenica, 7 giorni la settimana, tuttavia vanno fatti solo 5 giorni. Sta a noi decidere quando farli.

#3. Perché 40\$ al mese mi vengono spostati in Captive Balance?

Tutti i mesi, l'impresa, gestisce il denaro con cui ti paga e, nel caso di iscrizione Bronzo, ci vengono pagati 60\$ al mese 40 dei quali vengono automaticamente messi nel Captive balance. Questo Balance è destinato all'acquisto dei prodotti dell'impresa come gli upgrade grazie ai quali possiamo guadagnare molto più denaro.

#4. Posso ritirare essendo bronzo?

Sì. Un membro bronzo una volta accumulati 300 \$ in Available balance può ritirarli, però ricorda che tutti i mesi 40\$ verranno spostati in Captive Balance quindi, sicuramente prima di accumulare 300\$ da ritirare, si farà upgrade al pacchetto superiore per aumentare i nostri guadagni.

#5. Come ritiro i miei guadagni?

Ci sono due modi per ritirare i guadagni:

- ✓ uno è tramite trasferimento direttamente su nostro conto corrente bancario
- ✓ l'altro è tramite carta di credito internazionale VISA, nella quale possono essere versati i guadagni e poi ritirati in qualunque sportello bancomat oppure si possono pagare direttamente acquisti con la carta.
- ✓

#6. Se compro un pacchetto, per fare l'upgrade a pacchetto superiore, devo pagare per intero?

No. Una volta comprato un pacchetto, se si desidera acquistarne uno superiore per guadagnare più denaro, dovrai pagare solo al differenza da un pacchetto all'altro.

Per esempio: se compro un pacchetto Booster che costa 399\$ e desidero passare al pacchetto Silver che costa 899\$, dovrò pagare solo la differenza: $899\$ - 399\$ = 500\$$

**TI RACCOMANDIAMO DI RESTARE PERMANENTEMENTE IN CONTATTO
CON IL TUO SPONSOR E CON TUTTI I TUOI DIRETTI.
E' L'UNICO MODO PER RAGGIUNGERE UN SUCCESSO DI SQUADRA.
NON DIMENTICARE DI INVIARE QUESTO KIT DI INIZIO A TUTTI I TUOI
AFFILIATI
ED A CHIUNQUE TU DESIDERI.
IN QUESTO MODO RESTEREMO TUTTI INFORMATI
E CREEREMO UNA SQUADRA SOLIDA E PRODUTTIVA.**

ALFA ICE

FRANCESCA DELLAROLLE

